


*Escuela
Del Líder*
Enseña a la Medida

**"5 PASOS PARA
VENDER MÁS EN
REDES SOCIALES
SIN GASTAR DE
MÁS EN
ANUNCIOS"**

**APRENDE ESTRATEGIAS
PRÁCTICAS PARA ATRAER
CLIENTES SIN DEPENDER
DE GRANDES
PRESUPUESTOS.**

POR ESCUELA DEL LÍDER

INTRODUCCIÓN

 “¿Publicas todos los días, pero no logras vender? No estás solo. La mayoría de emprendedores cometen errores comunes que les impiden ver resultados en redes sociales.

 Con esta guía aprenderás:

Qué ajustes hacer para que tu contenido atraiga clientes.

Cómo aprovechar los algoritmos a tu favor.

Por qué no necesitas gastar una fortuna en anuncios para empezar a vender.

PASO 1: DEFINE TU CLIENTE IDEAL

No puedes venderle a todos. Cuanto más específico seas, más fácil será atraer a las personas correctas.

PREGUNTAS CLAVE:

¿Qué problema resuelves con tu producto o servicio?

¿Qué edad tiene tu cliente ideal?
¿Dónde vive?

¿Cuáles son sus principales frustraciones y deseos?



PASO 2: OPTIMIZA TU BIOGRAFÍA Y PERFIL


Tu perfil es tu carta de presentación. Si no es claro, la gente se irá sin seguirte

CHECKLIST PARA OPTIMIZAR TU PERFIL:

Foto de perfil profesional o de marca.

Biografía clara con tu propuesta de valor.

Enlace directo a WhatsApp o a tu web.



Tip VIP: En los cursos en vivo, te damos recomendaciones específicas para mejorar tu perfil y captar más clientes.

PASO 3: CREA CONTENIDO QUE EDUQUE, INSPIRE Y VENDA

Publicar sin estrategia es como hablarle a la pared.

ESTRATEGIA DE CONTENIDO BÁSICO:

40% contenido educativo (tips, errores, tutoriales).

30% contenido inspirador (testimonios, casos de éxito).

30% contenido de venta (beneficios, llamados a la acción).




Tip VIP: En la Academia te enseñamos a crear un calendario de contenido completo para mantenerte siempre visible.

PASO 4: USA LOS MENSAJES PARA CERRAR VENTAS

No basta con atraer seguidores, necesitas convertirlos en clientes.

GUÍA RÁPIDA PARA VENDER POR DM:

1. Rompe el hielo: Agradece por seguirte o interactuar con tus publicaciones.
2. Detecta la necesidad: Haz preguntas para entender qué necesita tu cliente.
3. Ofrece tu solución: Explica cómo tu producto o servicio le ayuda, con claridad y sin presionar.
4. Cierra con seguridad: Usa frases como “¿Te gustaría empezar hoy mismo?” o “Te explico cómo puedes pagar”.



Tip VIP: Te enseñamos a crear scripts de ventas personalizados para tu negocio.

PASO 5: INVIERTE EN ANUNCIOS CON BAJO PRESUPUESTO

No necesitas miles de dólares para empezar, solo una estrategia clara.

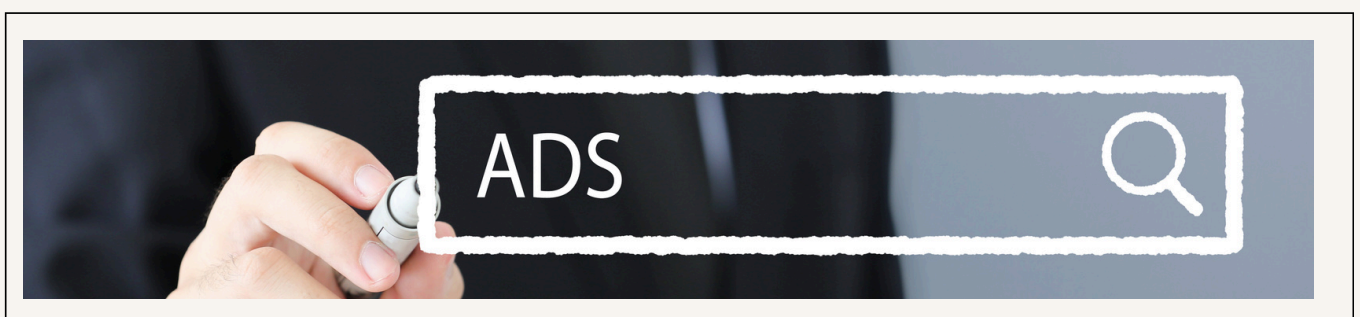
PRIMER ANUNCIO SIMPLE PARA EMPEZAR:

Objetivo: Interacción o mensajes.

Presupuesto: \$3 a \$6 diarios.

Segmentación: Ubicación + intereses clave.

Creativo: Un video corto mostrando tu producto/servicio en acción.



Tip VIP: En nuestras asesorías te guiamos paso a paso para crear anuncios optimizados que realmente conviertan.



Si aplicas estos 5 pasos, empezarás a ver cambios en tu negocio, pero si realmente quieres acelerar tu crecimiento, lo mejor es hacerlo acompañado.

EN LA ACADEMIA VIP RECIBIRÁS:

Asesoría personalizada: Para adaptar cada estrategia a tu negocio.

Acceso a +100 cursos en Vivo De marketing, ventas, IA y más.

Comunidad privada: Donde podrás resolver dudas y compartir ideas con otros emprendedores.

¿TE GUSTARÍA QUE TE AYUDEMOS A APLICAR ESTO A TU NEGOCIO?

👉 AQUÍ PUEDES VER MÁS INFO